

Раздел № 1 «Человек и природа»

I блок заданий - «Огонь и человек».

Задание: Выбрать и подчеркнуть правильный ответ.

1. Почему нельзя пользоваться аэрозольными баллончиками вблизи огня?

- Ответы:** а. аэрозоль сильно потемнеет;
б. легко воспламеняется;
в. мгновенно испаряется.



2. Какие предметы нельзя сжигать в костре?

- Ответы:** а. консервные банки; б. пластиковые бутылки; в. бумажки.



3. Какая жидкость огнеопасна и почему?

- Ответы:** а. вода; б. уксус; в. ацетон.



4. Почему нельзя разводить костёр на торфянике?

- Ответы:** а. может начаться пожар;
б. ничего не будет;
в. дым от торфа ядовит.



5. Что нужно знать, чтобы быстро потушить пожар?

- Ответы:** а. огонь не может гореть без воздуха;
б. огонь не может гореть при низкой температуре;
в. любая жидкость быстро гасит огонь.



II блок заданий - «В походе».

Задание: Выбрать правильный ответ.

1. Где опасно разводить костёр?

Ответы: а. на берегу; б. под деревом; в. на песчаном пляже?



2. По какому признаку можно определить направление в лесу?

Ответы: а. по мху на камнях и деревьях; б. по количеству колец на пне; в. по траве – к югу она гуще.



3. Какие грибы нельзя собирать?

Ответы: а. сыроежки и рыжики; б. сморчки и маслята; в. мухоморы и поганки.



4. Что нужно взять с собой, чтобы не заблудиться в лесу?

Ответы: а. часы; б. котелок; в. компас.



III блок заданий - «На водоёме».

Задание: Выбрать правильный ответ.

1. С кем лучше всего ходить купаться?

Ответы: а. с друзьями; б. одному, в. с родителями.



2. Чего **нельзя делать**, если рядом кто-то тонет?

Ответы: а. привлекать внимание окружающих криками;
б. сразу броситься к утопающему и пытаться его вытащить;
в. искать подручные спасательные средства.





3. Можно ли нырять в незнакомых местах?

Ответы: а. можно;
б. ни в коем случае;
в. только если рядом есть взрослый




4. Что может послужить спасательным средством, если кто-то тонет? **Ответ:** а. мячик; б. велосипед; в. мягкая игрушка.



5. Продолжи пословицу «Не зная броду...»:

Ответы: а. ... не вынешь и рыбки из пруда;
б. ... не суйся в воду; в. ... имей сто друзей.



IV блок заданий - «На дороге».

Задание: Отгадать загадку и найти правильный ответ.



1. Стою я с краю улицы
В длинном сапоге –
Чучело трёхглазое
На одной ноге.



2. У машины – есть,
У телеги – есть,
У велосипеда – есть,
А у поезда – не счесть.



3. Не живая, а идёт,
Неподвижна, а ведёт.



4. Дом по улице идёт,
На работу всех везёт.
Не на курьих тонких ножках,
А в резиновых сапожках.



5. Для этого коня еда –
Бензин, масло и вода.
На лугу он не пасётся,
По дороге он несётся.




Раздел № 2 «Человек и безопасность»

I блок заданий - «Путешествие в сказку».

Задание: ответить на вопросы.

1. От чего заснула Спящая царевна? Какое правило она нарушила?



2. Какое правило личной гигиены не соблюдал герой сказки «Мойдодыр»?



3. Какие правила гигиены нарушила Маша из сказки «Три медведя»?



4. В какой сказке один из героев был слепым, а другой – хромым? За что поплатился главный герой?



5. В какой сказке царевна умерла из-за отравленного яблока, и какое правило она нарушила?



6. В кого превратился один из героев сказки после того, как попил грязной воды из лужи? Какое правило он нарушил?



II блок заданий - «Медицинская помощь»

Задание: Выбрать правильный ответ.

1. Какова основная причина детского травматизма?

Ответы: а. шалость; б. радость; в. грубость?



2. Почему при ранении руки врачи советуют поднять её вверх?

Ответы: а. так меньше ощущается боль; б. Кровь не поднимается вверх и останавливается; в. При этом положении микробы не попадут в рану.



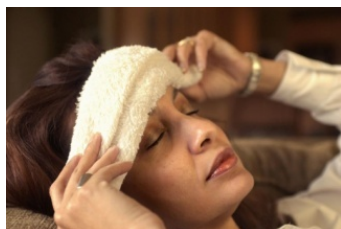
3. Чем можно заразиться, погладив бродячую собаку или кошку?

Ответы: а. бронхитом; б. стригущим лишаём; в. ветряной оспой.



4. Как помочь человеку, у которого случился тепловой удар?

- Ответы:** а. окунуть его в воду или облить водой;
б. Перенести в тень и положить мокрое полотенце на лоб;
в. Обложить льдом и накрыть покрывалом.



5. Как правильно обработать рану?

- Ответы:**
а. Продезинфицировать рану спиртом и туго завязать;
б. Смазать рану йодом;
в. Обработать рану перекисью водорода.



III блок заданий - «Здоровое питание»

Задание: Выбрать правильный ответ.

1. Что нужно делать перед едой?

- Ответы:** а. чистить зубы; б. мыть руки; в. причёсывать волосы.



2. В каком случае можно есть невымытые фрукты и овощи?

- Ответы:** а. если они только что с дерева или грядки;
б. если протереть их платком;
в. нельзя ни в каком случае?



3. Что вы делаете во время еды?

- Ответы:** а. смотрю телевизор;
б. обсуждаю накопившиеся за день проблемы;
в. ничего – когда я ем, я глух и нем.



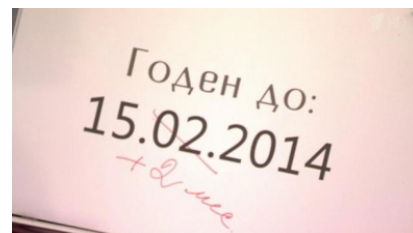
4. Чего ни в коем случае нельзя пробовать, чтобы не отравиться?

- Ответы:** а. муку; б. лекарство; в. конфеты.



5. Как определить, что продукт питания испортился?

- Ответы:** а. съесть кусочек и посмотреть, что случится;
б. предложить кусочек домашнему питомцу;
в. проверить срок годности на упаковке и условия хранения.



IV блок заданий - «Правила дорожные»

Задание: Отгадать загадку и найти правильный ответ.

1. Найди на рисунке регулируемый перекрёсток.



2. Как называется палочка, с помощью которой инспектор регулирует движение автотранспорта?

Ответы: а. дубинка; б. посох; в. жезл



3. Выбери лишний предмет, определив какому транспортному средству не нужен бензин.



4. Выбери знак, который обозначает «скользкая дорога»




5. Найди на картинке специальный транспорт, уступить дорогу которому обязаны все участники дорожного движения.



РЕФЛЕКСИЯ ЧУВСТВ

Перед вами большое раскидистое дерево, но оно незавершенное. На нем нет, ни листьев, ни птиц. Скучно нашему дереву. Давайте его украсим.

Если к концу викторины вы чувствуете себя хорошо, комфортно, то повесьте на дереве яблоки красного цвета, если нет, то зеленого. Мы украсим с вами дерево, а заодно посмотрим, с каким настроением закончилось наше мероприятие.



ОТВЕТЫ ВИКТОРИНЫ ПО ОБЖ «ОСТОРОЖНЫМ НАДО БЫТЬ»

РАЗДЕЛ № 1 «ЧЕЛОВЕК И ПРИРОДА»

I БЛОК ЗАДАНИЙ - «ОГОНЬ И ЧЕЛОВЕК» - РАЗДЕЛ № 1 «ЧЕЛОВЕК И ПРИРОДА»

ОТВЕТЫ НА ВОПРОСЫ:

1. Легко воспламеняется.
2. Пластиковые бутылки.
3. Ацетон.
4. Может начаться пожар.
5. Огонь не может гореть без воздуха.

II БЛОК ЗАДАНИЙ - «В ПОХОДЕ» - РАЗДЕЛ № 1 «ЧЕЛОВЕК И ПРИРОДА»

ОТВЕТЫ:

1. Под деревом.
2. Оставлять непогашенный костёр.
3. По мху на камнях и деревьях.
4. Мухоморы и поганки.
5. Компас.

III БЛОК ЗАДАНИЙ - «НА ВОДОЁМЕ» - РАЗДЕЛ № 1 «ЧЕЛОВЕК И ПРИРОДА»

ОТВЕТЫ:

1. С родителями.
2. Нельзя сразу бросаться к утопающему и пытаться его вытащить.
3. Ни в коем случае.
4. Мячик.
5. ... не суйся в воду...

IV БЛОК ЗАДАНИЙ - «НА ДОРОГЕ»

ОТВЕТЫ:

1. Светофор.
2. Колеса.
3. Дорога.
4. Автобус.
5. Автомобиль.

РАЗДЕЛ № 2 «ЧЕЛОВЕК И БЕЗОПАСНОСТЬ»

I БЛОК ЗАДАНИЙ - «ПУТЕШЕСТВИЕ В СКАЗКУ» - РАЗДЕЛ № 2 «ЧЕЛОВЕК И БЕЗОПАСНОСТЬ»

ОТВЕТЫ:

1. Уколола палец веретеном. Царевна нарушила правила техники безопасности с колющими предметами.
2. Он не умывался.
3. Легла на чужую постель, ела из чужой посуды.
4. «Сказка о мёртвой царевне и о семи богатырях». Нельзя ничего брать у незнакомых людей!
5. Он превратился в козлёночка. Нельзя пить некипячённую воду из водоёмов!
6. В сказке «Золотой ключик или приключения Буратино». Лиса Алиса и кот Базилио. Буратино пострадал из-за излишней доверчивости к незнакомым людям.

II БЛОК ЗАДАНИЙ - «МЕДИЦИНСКАЯ ПОМОЩЬ» - РАЗДЕЛ № 2 «ЧЕЛОВЕК И БЕЗОПАСНОСТЬ»

ОТВЕТЫ:

1. Шалость.
2. Кровь не поднимается вверх и останавливается.
3. Стригушим лишаём.
4. Перенести в тень и положить мокрое полотенце на лоб.
5. Обработать рану перекисью водорода.

III БЛОК ЗАДАНИЙ - «ЗДОРОВОЕ ПИТАНИЕ» - РАЗДЕЛ № 2 «ЧЕЛОВЕК И БЕЗОПАСНОСТЬ»

ОТВЕТЫ:

1. Мыть руки.
2. Нельзя ни в коем случае.
3. Ничего – когда я ем, я глух и нем?
4. Лекарство.
5. Проверить срок годности на упаковке и условия хранения.

IV БЛОК ЗАДАНИЙ - «ПРАВИЛА ДОРОЖНЫЕ» - РАЗДЕЛ № 2 «ЧЕЛОВЕК И БЕЗОПАСНОСТЬ»

ОТВЕТЫ:

- 1.(2)
2. Жезл.
3. Трамвай.
4. (1)
5. Скорая, полиция, пожарная, аварийная газовая служба

УВАЖАЕМЫЕ ПЕДАГОГИ

В викторине 40 вопросов.

Оцените выполненную викторину вашим участником.

Поставьте баллы и место: (1 правильный ответ – 1 балл)

1 место - 40 баллов - 100%

2 место – от 36 – 39 баллов – 90%

3 место – от 32 – 35 баллов – 80%

Дипломант – от 28 – 31 балла – 70%

Участник – 30 и ниже баллов

ВИКТОРИНУ НАМ НЕ ОТПРАВЛЯТЬ!

В заявке, в строке «Название викторины», напишите – викторина для школьников «Осторожным надо быть!» Поставьте ___ место, которое участник получил по подсчитанным вами баллам. Укажите дату и время оплаты или прикрепите к письму чек. Можно оплатить одним чеком за всех. Коллективные заявки не принимаются. На каждого участника заполняется отдельная заявка.

Спасибо за участие!